

კითხვა 1

დარჩენილი დრო 0:39:54

რე პასუხგაცემელი

გამონაგარიშებულია შემდეგი რაოდენობიდან 1.00

რა ფორმითაა წარმოდგენილი ინფორმაცია კომპიუტერში?

აირჩიეთ ერთი:

- a. თვლის ათობით სისტემაში;
- b. დაპროგრამების ენაზე;
- c. ორობით კოდში;
- d. ტექსტის სახით;

კითხვა 2**ჯერ პასუხგაცემელი**

გამონაგარიშებულია შემდეგი რაოდენობიდან 1.00

პროგრამა მუშაობის დროს იმყოფება

აირჩიეთ ერთი:

- a. მონიტორში;
- b. ოპერატიულ მემორიაში;
- c. დისკზე;
- d. პროცესორში;

კითხვა 3**ჯერ პასუხგაუცემელი**

გამონაგარიშეხულია შემდეგი რაოდენობიდან 1.00

ფაილი work.docx მოთავსებულია C დისკის work საქაღალდეს picture ქვესაქაღალდეში. ამ ფაილის სრული სახელია:

აირჩიეთ ერთი:

- a. \work\picture
- b. d:\work\picture\work.docx
- c. c:\picture\work.docx
- d. c:\work\picture\work.docx

კითხვა 4**ჯერ პასუხგაუცემელი**

გამონაგარიშეხულია შემდეგი რაოდენობიდან 1.00

რომელი ბრძანება მონიშნავს ყველა ობიექტს ფანჯარაში?

აირჩიეთ ერთი:

- a. Copy
- b. Explorer
- c. Invert Selection
- d. Select All

პითხვა 5**ჯერ პასუხგაცემელი**

გამონაგარიშებულია შემდეგი რაოდენობიდან 1.00

ინტერნეტი არის:

აირჩიეთ ერთი:

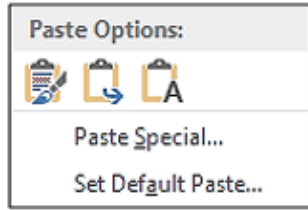
- a. სერვერული-პროგრამა;
- b. გლობალური კომპიუტერული ქსელი;
- c. კლიენტ-პროგრამა;
- d. არც ერთო პასუხი არ არის სწორი;

პითხვა 6

ჯერ პასუხგაცემელი

გამონგარიშებულია შემდეგი რაოდენობიდან 1.00

შეუსაბამეთ ბუფერიდან მონაცემების სხვადასხვა ფორმატით ჩასმის შესაძლობა:



Keep Text Only	აირჩიე...
Merge Formatting	აირჩიე...
Keep Source Formatting	აირჩიე...
Paste Special	აირჩიე...

კითხვა 7**ჯერ პასუხგაცემელი**

გამონაგარიშებულია შემდეგი რაოდენობიდან 1.00

Zoom ბრძანების დიალოგური ფანჯრის რომელი პარამეტრის ჩართვაა უზრუნველყოფს გვერდის წარმოდგენას სრული სიგანით?

აირჩიეთ ერთი:

- a. Text Width;
- b. Whole Page;
- c. Many Pages
- d. Page Width;

კითხვა 8**ჯერ პასუხგაცემელი**

გამონაგარიშებულია შემდეგი რაოდენობიდან 1.00

რომელი მოქმედება არ მონიშნავს მთლიან ტექსტს?

აირჩიეთ ერთი:

- a. Home/Editing მენიუს ბრძანება Select All
- b. კლავიშთა კომბინაცია < Ctrl + A >
- c. მარცხენა მინდვრის არეში სამჯერადი დაწკაპუნება
- d. ტექსტის არეში ოთხჯერადი დაწკაპუნება

კითხვა 9**ჯერ პასუხგაცემელი**

გამონგარიშებულია შემდეგი რაოდენობიდან 1.00

როგორ დავბეჭდოთ ხარისხის მაჩვენებელი ნახევარი დონით მაღლა?

აირჩიეთ ერთი:

- a. მენიუს Insert / Symbol ბრძანებით
- b. შევამცირეთ მაჩვენებლის შრიფტის ზომა
- c. Home/Font დიალოგურ ფანჯარაში ჩავრთეთ Superscript ჩამრთველი
- d. Home/Clipboard/Format Painter ღილაკის საშუალებით სტანდარტული პანელიდან

კითხვა 10**ჯერ პასუხგაცემელი**

გამონგარიშებულია შემდეგი რაოდენობიდან 1.00

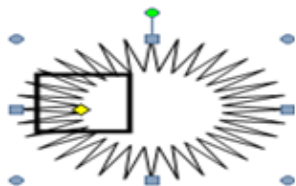
მოქმედებათ რომელი მიმდევრობით არის შესაძლებელი ზედა კოლენტიტულის ჩასმა

აირჩიეთ ერთი:

- a. Insert ჩანართის Header and Footer ჯგუფის Footer ღილაკის გააქტიურებით;
- b. Insert ჩანართის Text ჯგუფის Quick Parts ღილაკის გააქტიურებით;
- c. Insert ჩანართის Header and Footer ჯგუფის Header ღილაკის გააქტიურებით;
- d. Insert ჩანართის Header and Footer ჯგუფის Page number ღილაკის გააქტიურებით;

კითხვა 11**ჯერ პასუხაუცემელი**

გამონაგარიშებულია შემდეგი რაოდენობიდან 1.00



რა მოქმედებას ასრულებს მონიშნული მარკერი?

აირჩიეთ ერთი:

- a. შესაძლებელია მონიშნული ფიგურის ფორმის შეცვლა
- b. შესაძლებელია მონიშნული ფიგურის შემობრუნება
- c. შესაძლებელია მონიშნული ფიგურის ზომის შეცვლა

პითხვა 12**ჯერ პასუხგაუცემელი**

გამოანგარიშებულია შემდეგი რაოდენობიდან 1.00

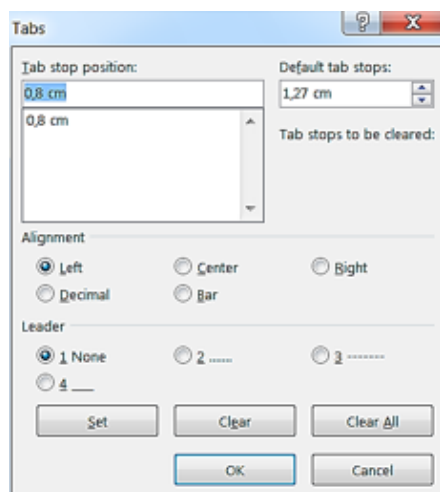
რომელი ბრძანების გააქტიურებითაა შესაძლებელი მონიშნული გრაფიკული ობიექტების გასწორება და განაწილება ერთმანეთის მიმართ

აირჩიეთ ერთი:

- a. Drawing Tools ინსტრუმენტებისFormat ჩანართის Arrange ჯგუფის Wrap Text ბრძანებით;
- b. Drawing Tools ინსტრუმენტებისFormat ჩანართის Arrange ჯგუფის Align ბრძანებით;
- c. Drawing Tools ინსტრუმენტებისFormat ჩანართის Picture Styles ჯგუფის Picture Layout ბრძანებით;
- d. Drawing Tools ინსტრუმენტებისFormat ჩანართის Adjust ჯგუფის ბრძანებით;

კითხვა 13**ჯერ პასუხგაცემელი**

გამონაგარიშებულია შემდეგი რაოდენობიდან 1.00



აირჩიეთ ერთი:

- a. სახაზავის მარკერების გასწორება
- b. გადანომრვის სასურველი ტიპის შერჩევა
- c. მონდვრის ზომების შერჩევა
- d. ტაბულაციის სასურველი კონფიგურაციის შერჩევა

კითხვა 14**ჯერ პასუხგაუცემელი**

გამონაგარიშეხულია შემდეგი რაოდენობიდან 1.00

შეუსაბამეთ Design ჩანართის Page Background ჯგუფის ბრძანებათა შესაძლებლობები:

Page Color	<input type="text" value="აირჩიე..."/>
Page Border	<input type="text" value="აირჩიე..."/>
Watermark	<input type="text" value="აირჩიე..."/>

კითხვა 15**ჯერ პასუხგაუცემელი**

გამონაგარიშეხულია შემდეგი რაოდენობიდან 1.00

წყლის ნიშნული (წყალნიშანი) დოკუმენტიდან მოიხსნება ბრძანებით:

აირჩიეთ ერთი:

- a. Erase Watermark
- b. Remove Watermark
- c. Cut Watermark
- d. Delete Watermark

კითხვა 16**ჯერ პასუხგაუცემელი**

გამონგარიშებულია შემდეგი რაოდენობიდან 1.00

სარჩევის შესაქმნელად საჭიროა

აირჩიეთ ერთი:

- a. References ჩანართზე, Table of Contents ბრძანებების ჯგუფში დავაჭიროთ Table of Contents ღილაკს და ავირჩიოთ ბრძანება Insert Table of Contents
- b. References ჩანართზე, Index ბრძანებების ჯგუფში დავაჭიროთ Insert Index ღილაკს
- c. References ჩანართზე, Footnotes ბრძანებების ჯგუფში დავაჭიროთ Insert Endnote ღილაკს
- d. References ჩანართზე, Captions ბრძანებების ჯგუფში დავაჭიროთ Insert Table of Figures ღილაკს

კითხვა 17**ჯერ პასუხგაუცემელი**

გამონგარიშებულია შემდეგი რაოდენობიდან 1.00

ტექსტის ფრაგმენტისათვის სტილის მინიჭება ხდება:

აირჩიეთ ერთი:

- a. Organizer დიალოგური ფანჯრიდან
- b. Home ჩანართის / Editing ჯგუფიდან
- c. Home ჩანართის / Styles ჯგუფიდან
- d. AutoFormat დიალოგური ფანჯრიდან

კითხვა 18**ჯერ პასუხგაცემელი**

გამონაგარიშებულია შემდეგი რაოდენობიდან 1.00

რომელი ბრძანებით არის შესაძლებელი ახალი სამომხმარებლო სტილის შექმნა?

აირჩიეთ ერთი:

- a. Data and Time /Update Automatically
- b. Home / Style /Clear Formatting
- c. Insert/Text/Drop Cap
- d. Home / Style /Save Selection as a New Quick Style

კითხვა 19**ჯერ პასუხგაცემელი**

გამონაგარიშებულია შემდეგი რაოდენობიდან 1.00

რომელი ბრძანებით შეიძლება სურათის ჩასმა ტექსტში?

აირჩიეთ ერთი ან რამდენიმე პასუხი:

- a. View / Outline
- b. Insert / Picture
- c. Tools / Merge Documents...
- d. Insert /Online Pictures

კითხვა 20**ჯერ პასუხგაცემელი**

გამონგარიშებულია შემდეგი რაოდენობიდან 1.00

საიდან შეირჩევა საბეჭდი ფურცლის ზომა?

აირჩიეთ ერთი ან რამდენიმე პასუხი:

- a. Print დიალოგური ფანჯრიდან
- b. Page Setup დიალოგური ფანჯრიდან
- c. Zoom დიალოგური ფანჯრიდან
- d. დოკუმენტის Print Preview რეჟიმში გადაყვანით

