

შესავალი ინფორმაციულ ტექნოლოგიებში, კომპიუტერული უნარები (ინფორმატიკა). I სემესტრი. 2018-2019 წელი (ფინალური გამოცდის ნიმუში)

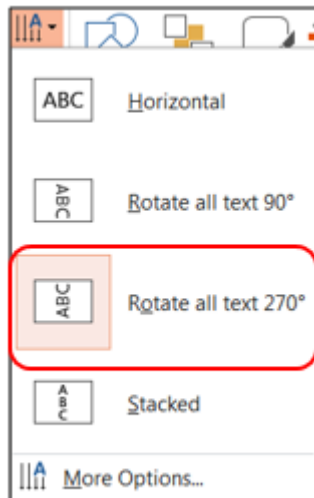
კითხვა 1

რომელი მოქმედების შესრულებაა თუ საჭიროა დიზაინის თემის გამოყენება ერთი სლაიდისთვის აირჩიეთ ერთი:

- a. მოვნიშნოთ საჭირო სლაიდი, სლაიდის დიზაინის თემის არეში და კონტექსტური მენიუდან ავირჩიოთ ბრძანება Allpy to All Slides
- b. მოვნიშნოთ საჭირო სლაიდი, მაუსის მაჩვენებლით ავირჩიოთ სლაიდის დიზაინის თემა
- c. მოვნიშნოთ საჭირო სლაიდი, სლაიდის დიზაინის თემის არეში და კონტექსტური მენიუდან ავირჩიოთ ბრძანება Allpy to Selected Slides
- d. თემების ბიბლიოთეკაში მაუსის მაჩვენებლით გავააქტიუროთ Browse for Themes ბრძანება;

კითხვა 2

რა მოქმედების შესრულებაა შესაძლებელი მითითებული ბრძანებით?



აირჩიეთ ერთი:

- a. ტექსტი გასწორდება ვერტიკალის მიმართ ცენტრში;
- b. ტექსტის მიმართულება ვერტიკალურად ქვემოდან ზემოთ (ტექსტის მობრუნება 270°-ით);
- c. ტექსტი გასწორდება ვერტიკალის მიმართ ქვევით;
- d. ტექსტის მიმართულება ვერტიკალურად ზემოდან ქვემოთ (ტექსტის მობრუნება 90°-ით);

კითხვა 3

რომელი ჩანართი არ არის PowerPoint-ის მთავარ ფანჯარაში?

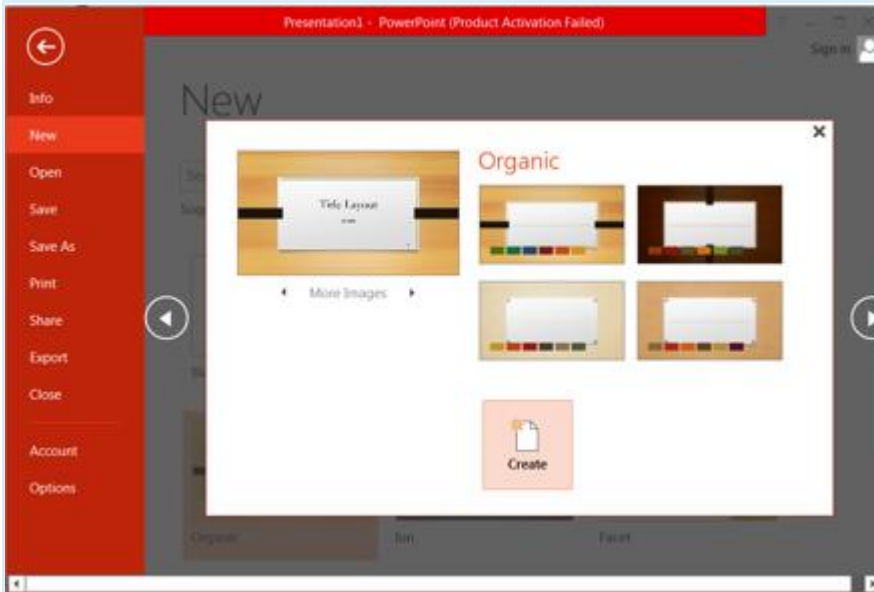
აირჩიეთ ერთი:

- a. Table

- b. Home
- c. Animations
- d. Insert

კითხვა 4

რა პროცესია გამოსახული სურათზე?



აირჩიეთ ერთი:

- a. სლაიდზე სურათის დამატების
- b. სლაიდის დაფორმატების
- c. ახალი პრეზენტაციის გახსნის
- d. ახალი სლაიდის დამატების

კითხვა 5

რომელი მოქმედებით არ წაიშლება სლაიდი?

აირჩიეთ ერთი:

- a. დახარისხების რეჟიმში შესაბამისი სლაიდის მონიშვნით და Delete კლავიშზე დაჭერით
- b. სტრუქტურის არის Slides Tab ჩანართიდან შესაბამისი სლაიდის მონიშვნით და კონტექსტური მენიუს Delete Slide ბრძანების გააქტიურებით
- c. ბრძანებათა ლენტის Home / Slides ჯგუფში Delete ღილაკზე დაწკაპუნებით
- d. Home / Slides ჯგუფის New Slide ღილაკის ზედა არეში დაწკაპუნებით

კითხვა 6

რომელი ბრძანებით არის შესაძლებელი სლაიდის ზომის და ორიენტაციის განსაზღვრა?

აირჩიეთ ერთი:

- a. Home /Slides/ Slide Layout
- b. Design / Page Setup/Page Setup
- c. Design / Slide Size/Custom Slide Size
- d. Home / Paragraph/Text Direction

კითხვა 7

რომელი ბრძანებით გადაინომრება პრეზენტაციის სლაიდები?

აირჩიეთ ერთი:

- a. Insert / Text/ Slide Numbers
- b. Design / Page Setup
- c. Review /New Comment
- d. Home/ Paragraph / Bullets and Numbering

კითხვა 8

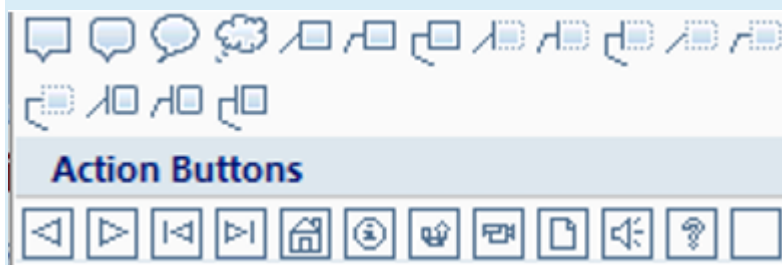
Slide Sorter სლაიდების დალაგების რეჟიმში შესაძლებელია პრეზენტაციის ყველა სლაიდის ერთდროული ასახვა ეკრანზე. ამ რეჟიმში ცალკეული სლაიდების რედაქტირება შეუძლებელია, მაგრამ საკმაოდ მოსახერხებელია შემდეგი მოქმედებები: სლაიდების გადაადგილება, სლაიდის ასლის შექმნა და წაშლა, სლაიდებს შორის გადასვლის ეფექტების განსაზღვრა.

აირჩიეთ ერთი:

- True
- False

კითხვა 9

რა დანიშნულება აქვს აქტიურ ღილაკებს?



აირჩიეთ ერთი:

- a. გამოიყენება ახალი სლაიდების ჩასასმელად
- b. გამოიყენება პრეზენტაციის გასაფორმებლად
- c. გამოიყენება სლაიდზე დიაგრამების ჩასასმელად
- d. გამოიყენება პრეზენტაციის მართვის გასამარტივებლად

კითხვა 10

რომელი ბრძანებით ხდება სლაიდების დალაგების რეჟიმის ჩართვა?

აირჩიეთ ერთი:

- a. View /Master Views /Slide Master
- b. View/Normal
- c. View /Presentation Views/ Note Page
- d. View /Presentation Views/ Slide Sorter

კითხვა 11

შეუსაბამეთ ობიექტის ანიმაციის ვიზუალური ეფექტები:

- ★ *Exit* Answer 1
- ★ *Emphasis* Answer 2
- ★ *Entrance* Answer 3
- ★ *Motion Paths* Answer 4

კითხვა 12

შეუსაბამეთ ობიექტის ანიმაციის ვიზუალური ეფექტები მახასიათებელი ფერის მიხედვით:

- შავი წირები Answer 1
- მწვანე Answer 2
- ნარინჯისფერი Answer 3
- წითელი Answer 4

კითხვა 13

რომელი ბრძანებით არის შესაძლებელი რომ მუსიკალური თანხლება განხორციელდეს მთელი პრეზენტაციის ჩვენებისას?

აირჩიეთ ერთი:

- a. *Audio Tools* ინსტრუმენტების *Play Back* ჩანართის *Editing* ჯგუფის ბრძანებით *Trim Audio*
- b. შეუძლებელია მუსიკალური თანხლება მთელი პრეზენტაციის ჩვენებისას
- c. *Audio Tools* ინსტრუმენტების *Play Back* ჩანართის *Audio Options* ჯგუფის ბრძანებით *Start Automatically*
- d. *Audio Tools* ინსტრუმენტების *Play Back* ჩანართის *Audio Options* ჯგუფის ბრძანებით *Play Across Slides*

კითხვა 14

რა არის ტრიგერი (Trigger) Powerpoint-ში?

აირჩიეთ ერთი:

- a. სლაიდების შენაცვლების ეფექტი
- b. ავტომატური ჩვენების პარამეტრი
- c. ანიმაციის სპეციალური ჩამრთველი

d. არის ფუნქცია

კითხვა 15

რომელი ბრძანებით შეიქმნება ციტირებისა და ბიბლიოგრაფიის შექმნა დოკუმენტში?

აირჩიეთ ერთი ან რამდენიმე პასუხი:

- a. References ჩანართის Citations&Bibliography ჯგუფის Insert Citation ბრძანებით
- b. References ჩანართის Captions ჯგუფის Insert Caption ბრძანებით
- c. References ჩანართის Citations&Bibliography ჯგუფის Manage Sources ბრძანებით
- d. References ჩანართის Citations&Bibliography ჯგუფის Bibliography ბრძანებით

კითხვა 16

რომელი კლავიშით (კლავიშთა კომბინაციით) გაეშვება პრეზენტაციის დემონსტრირების რეჟიმი მიმდინარე სლაიდიდან?

აირჩიეთ ერთი:

- a. <F5>
- b. <Esc>
- c. <Shift + Esc>
- d. <Shift + F5>

კითხვა 17

ანიმაციური ეფექტის დამატებითი პარამეტრებიდან რომელი ბრძანებით არის შესაძლებელი ეფექტების ერთდროული ამოქმედება დემონსტრირების რეჟიმში:

აირჩიეთ ერთი:

- a. Start After Previous
- b. Start With Previous
- c. Start On Click
- d. Effect Options...

კითხვა 18

ჩამოთვლილთაგან რა მოქმედების შესრულებაა შესაძლებელი ბრძანებებით?



აირჩიეთ ერთი:

- a. ორთოგრაფიული და გრამატიკული შეცდომების გასწორება
- b. სქოლიოს ჩასმა
- c. ცხრილის უჯრედების დაყოფა ტოლ ნაწილებად
- d. ქართული ტექსტის ინგლისურზე გადაყვანა

კითხვა 19

Video Tools ინსტრუმენტების Play Back ჩანართის Video Options ჯგუფით შესაძლებელია ვიდოს ჩვენებისას ხმის და გაშვების პარამეტრების რეგულირება.

აირჩიეთ ერთი:



True



False

კითხვა 20

ანიმაციური ეფექტის მქონე ობიექტები ინომრება. ნუმერაცია განსაზღვრავს ეფექტის ამოქმედების თანმიმდევრობას.

აირჩიეთ ერთი:



True



False