

შესავალი ინფორმაციულ ტექნოლოგიებში (ინფორმატიკა)  
I სემესტრი. 2018-2019 წელი  
(შუალედური გამოცდის ნიმუში)

**Question 1**

ოპერატიული მეხსიერების ერთ-ერთი მთავარი მახასიათებელია

Select one:

- a. მოცულობა
- b. მიკროსქემის ფერი
- c. ფასი
- d. მიკროსქემის ზომა

**Question 2**

ფაილის გაფართოება მიუთითებს

Select one:

- a. ფაილის ზომას;
- b. ფაილის შექმნის თარიღს
- c. ფაილს ადგილმდებარეობას;
- d. ფაილის ტიპს;

**Question 3**

რომელი მოწყობილობის ფუნქციაში არ შედის ინფორმაციის შენახვა?

Select one:

- a. მონიტორი
- b. ლაზერული დისკი
- c. ვინჩესტერი
- d. USB Flash Drive

**Question 4**

რა მოქმედების შესრულება შეიძლება Switch user ბრძანებით?

Select one:

- a. შესაძლებელია შეიცვალოს მომხმარებელი და დაიხურება ყველა გაშვებული პროგრამა
- b. ამ ბრძანებით შესაძლებელია ახალი მომხმარებლის შექმნა
- c. შესაძლებელია შეიცვალოს მომხმარებელი, ისე რომ არ დაიხუროს გაშვებული პროგრამები
- d. ასეთი ბრძანება არ არსებობს

**Question 5**

რისთვის არის საჭირო იარლიყი (shortcut)?

Select one:

- a. პროგრამის რეკლამისათვის
- b. პროგრამის სხვადასხვა ადგილიდან გასაშვებად
- c. პიქტოგრამაზე დასაწებებლად
- d. პროგრამის ასლების სხვადასხვა საქალაქოში შესანახად

#### Question 6

Windows-ის რომელი კომპონენტით შეიძლება გაშვებული პროგრამების ჩამონათვალის ნახვა

Select one:

- a. Process Manager
- b. Application manager
- c. Process viewer
- d. Task Manager

#### Question 7

HTTP არის:

Select one:

- a. მონაცემთა გაცვლის პროტოკოლი
- b. კომპიუტერის მოწყობილობათა თავსებადობის პროტოკოლი
- c. პროგრამის ავტომატური განახლების მეთოდი
- d. კლიენტების ინტერნეტთან დაშვების ფორმატი

#### Question 8

ლენტის შემადგენელი ელემენტებია:

Select one or more:

- a. ჩანართები;
- b. სტატუსის ზოლი
- c. ფანჯრის მინიმიზაციის ღილაკი
- d. ბრძანებათა ღილაკები

#### Question 9

სახაზავის რომელი მარკერი განსაზღვრავს აზრის პირველი სტრიქონის პოზიციას?

Select one:

- a. მარცხენა ქვედა კვადრატული მარკერი
- b. მარჯვენა მარკერი
- c. მარცხენა ზედა მარკერი
- d. მარცხენა ქვედა სამკუთხა მარკერი

#### Question 10

რას უზრუნველყოფს Home ჩანართის Paragraph ჯგუფის დიალოგური ფანჯრის Alignment მახასიათებლის მნიშვნელობა Justified

Select one:

- a. აბზაცის სტრიქონებს შორის მანძილს;
- b. საბზაცო შეწევას;
- c. აბზაცის მარცხენა მხრიდან გასწორებას;
- d. აბზაცის ორივე მხრიდან გასწორებას;

#### Question 11

რომელი ბრძანებით შეინახება უკვე შენახული Word-ის დოკუმენტი სხვა სახელით ?

Select one:

- a. File / Open...
- b. File / Save
- c. File / Save As...
- d. File / Options...

#### Question 12

რომელი მოქმედება არ მონიშნავს მთლიან ტექსტს?

Select one:

- a. Home/Editing მენიუს ბრძანება Select All
- b. მარცხენა მინდვრის არეში სამჯერადი დაწკაპუნება
- c. ტექსტის არეში ოთხჯერადი დაწკაპუნება
- d. კლავიშთა კომბინაცია < Ctrl + A >

#### Question 13

ბრძანება Home/Editing /Replace :

Select one:

- a. გამოიყენება ტექსტში სიმბოლოთა მიმდევრობის ჩასანაცვლებლად
- b. ტექსტს ჩასვამს ჩარჩოში
- c. ჩასვამს ტექსტში გრაფიკულ გამოსახულებას
- d. გაასწორებს გრამატიკულ შეცდომებს

#### Question 14

როგორ დავბეჭდოთ ხარისხის მაჩვენებელი ნახევარი დონით მაღლა?

Select one:

- a. Home/Clipboard/Format Painter ღილაკის საშუალებით სტანდარტული პანელიდან
- b. შევამციროთ მაჩვენებლის შრიფტის ზომა
- c. Home/Font დიალოგურ ფანჯარაში ჩავრთოთ Superscript ჩამრთველი

- d. მენიუს Insert / Symbol ბრძანებით

### Question 15

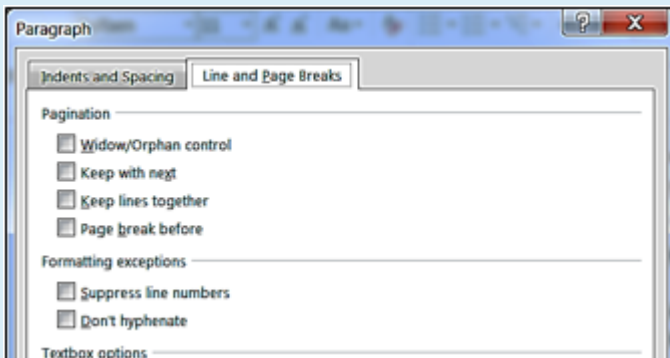
ბრძანებათა რომელი მიმდევრობითაა შესაძლებელი ფურცლის პარამეტრების განსაზღვრა?

Select one:

- a. Page Background /Page Border;
- b. Page Layout /Page Setup/ Columns;
- c. Page Layout /Page Setup/ Margins;

### Question 16

Paragraph დიალოგური ფანჯრის Line and Page Breaks ჩანართის რომელი ჩამრთველი უნდა ჩაირთოს, რათა აიკრძალოს აბზაცის გახლეჩა ახალ გვერდზე გადასვლისას?



Select one:

- a. Keep with next
- b. Widow/Orphan control
- c. Page break before
- d. Keep lines together

### Question 17

რომელი ბრძანებითაა შესაძლებელი სამუშაო მაგიდის ეკრანზე გახსნილი ფანჯრების ეკრანული ანაბეჭდის ჩამატება დოკუმენტში?

Select one:

- a. Home ჩანართის Illustration ჯგუფის Shapes ბრძანებით
- b. Home/Clipboard/Paste ბრძანების გააქტიურებით
- c. Home ჩანართის Illustration ჯგუფის Screenshot ბრძანების გააქტიურებით
- d. Home ჩანართის Illustration ჯგუფის Online Picture ბრძანებით

### Question 18

რომელი ბრძანებითაა შესაძლებელი შეყვანილი ტექსტის რეგისტრის ცვლილება?

Select one:

- a. Home ჩანართის Editing ჯგუფის Replace ბრძანებით
- b. Home ჩანართის Font ჯგუფის Text Effects and Typography ბრძანებით
- c. Home ჩანართის Font ჯგუფის Decrease Font Size ბრძანებით
- d. Home ჩანართის Font ჯგუფის Change Case ბრძანებით

### Question 19

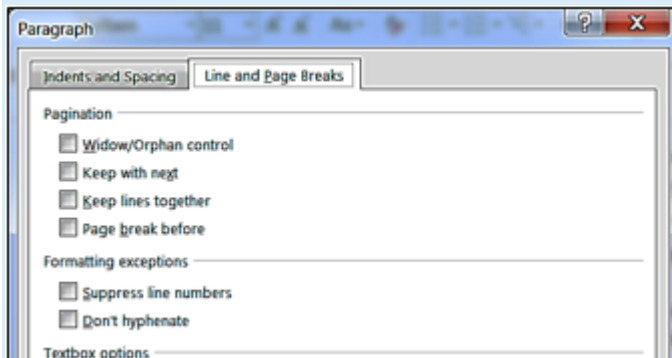
Home ჩანართის Paragraph ჯგუფის Text Highlight Color ბრძანებით შესაძლებელია აბზაცის ფონის განსაზღვრა.

Select one:

- a. მცდარია
- b. ჭეშმარიტია

### Question 20

შეუსაბამეთ მითითებულ ნომრებს შესაბამისი პასუხები



განსაზღვრავს სათაურსა და ნომერს შორის სიმბოლოების სტილს

Answer 1

Choose...

განსაზღვრავს დოკუმენტში სათაურის მდებარეობის შესაბამისი გვერდის ნომრის ჩვენებას

Answer 2

Choose...

განსაზღვრავს სარჩევში სათაურებისა და ქვესათაურების დონეთა რაოდენობას

Answer 3

Choose...

### Question 21

Table Tools /Layout ჩანართის რომელი ბრძანება უნდა გამოვიყენოთ უჯრაში ტექსტის მიმართულების შეცვლის მიზნით?

Select one:

- a. Merge Cells
- b. Split Cells
- c. Distribute Rows
- d. Text Direction

### Question 22

Table მენიუს რომელი ბრძანებით დალაგდება ცხრილის მონაცემები:

Select one:

- a. Table ინსტრუმენტების Tools Layout ჩანართის Table ჯგუფის Properties ბრძანებით
- b. Table ინსტრუმენტების Tools Layout ჩანართის Data ჯგუფის Sort ბრძანებით
- c. Table ინსტრუმენტების Tools Layout ჩანართის Data ჯგუფის Formula ბრძანებით
- d. References ჩანართის Captions ჯგუფის Insert Caption ბრძანებით

### Question 23

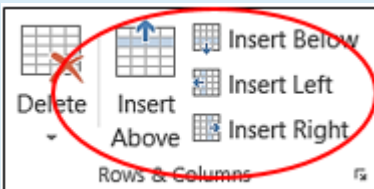
სარჩევის შესაქმნელად საჭიროა

Select one:

- a. References ჩანართზე, Captions ბრძანებების ჯგუფში დავაჭიროთ Insert Table of Figures ღილაკს
- b. References ჩანართზე, Footnotes ბრძანებების ჯგუფში დავაჭიროთ Insert Endnote ღილაკს
- c. References ჩანართზე, Index ბრძანებების ჯგუფში დავაჭიროთ Insert Index ღილაკს
- d. References ჩანართზე, Table of Contents ბრძანებების ჯგუფში დავაჭიროთ Table of Contents ღილაკს და ავირჩიოთ ბრძანება Insert Table of Contents

### Question 24

რა მოქმედებას განსაზღვრავს მონიშნული ფრაგმენტი?



Select one:

- a. ცხრილის დაყოფას
- b. ცხრილის გაერთიანებას
- c. ცხრილში ელემენტების წაშლას
- d. ცხრილში ელემენტების დამატებას

### Question 25

მენიუს ბრძანება Table / Split Table:

Select one:

- a. გახლეს ცხრილს აქტიური ან მონიშნული უჯრედების ზედა საზღვარზე
- b. აქტიურ ან მონიშნულ უჯრედებს დაყოფს ორ-ორ ნაწილად
- c. იმ შემთხვევაში, თუ მოცემულ გვერდზე არ ეტევა, ცხრილი გაიხლიჩება და მისი ნაწილი გადავა შემდეგ გვერდზე
- d. შემდეგ გვერდზე გადასვლისას ცხრილს შეუნარჩუნდება სათაურის სტრიქონი

#### Question 26

რომელი ბრძანებით ხდება სიტყვების ავტომატური გადატანის რეჟიმის ჩართვა?

Select one:

- a. Paragraph
- b. Font
- c. Drop Cap
- d. Hyphenation

#### Question 27

მათემატიკური ფორმულების ჩასასმელად საჭიროა

Select one:

- a. Insert/Symbols/ Drop Cap ღილაკზე დაწკაპუნება
- b. Insert/Text/Quick Parts ღილაკზე დაწკაპუნება
- c. Insert/Symbols/Equation ღილაკზე დაწკაპუნება
- d. Insert/Symbols/symbol ღილაკზე დაწკაპუნება

#### Question 28

რა მოქმედების შესრულებას შეესაბამება მოცემული ფანჯარა?



Select one or more:

- a. თავიდან გადანომრავს მთელ დოკუმენტს
- b. განაახლებს მთელ სარჩევს
- c. განაახლებს სარჩევში მხოლოდ გვერდის ნომრებს
- d. განაახლებს თარიღს

### Question 29

რა არის სქოლიო?

Select one:

- a. სქოლიო არის ცხრილის უჯრაში ჩაწერილი ტექსტი
- b. სქოლიო არის დოკუმენტში არსებული ტექსტის ან ფრაზის განმარტება, რომელიც ჩაწერილია იმავე გვერდის ან მთლიანი დოკუმენტის ბოლოს.
- c. ტექსტში ჩასმული სურათების ერთობლიობა, რომელსაც სახელი აქვს
- d. წინასწარ შერჩეული ფორმატირების ელემენტების ერთობლიობა

### Question 30

Cover Page (ტიტულის გვერდი) ჩასმა ხდება ბრძანებათა მიმდევრობით:

Select one:

- a. Insert / Cover Page
- b. Home/ Change Case...
- c. Insert/Text/ Add a Drop Cap
- d. File / AutoCorrect Options