

შესავალი ინფორმაციულ ტექნოლოგიებში (ინფორმატიკა) I სემესტრი. 2017-2018 წელი (დასკვნითი გამოცდის ნიმუში)

Question 1

რა ფორმითაა წარმოდგენილი ინფორმაცია კომპიუტერში?

Select one:

- a. თვლის ათობით სისტემაში;
- b. ორობით კოდში;
- c. ტექსტის სახით;
- d. დაპროგრამების ენაზე;

Question 2

ფაილის ან საქალაღდის ბუფერში კოპირებისათვის გამოიყენება ბრძანება:

Select one or more:

- a. Edit-Copy
- b. File-Sent To
- c. Edit-Cut
- d. Edit-Paste Shortcut

Question 3

რომელია სწორი საქალაღდის და ფაილის დასახასიათებლად?

Select one:

- a. ფაილი გამოიყენება საქალაღდის შესანახად
- b. საქალაღდეს და ფაილს შორის არანაირი განსხვავება არ არის
- c. საქალაღდეს აქვს ზომა ფაილს არა
- d. ფაილს აქვს ზომა საქალაღდეს არა

Question 4

ინფორმაციის საზომი მინიმალური ერთეულია?

Select one:

- a. ბაიტი
- b. პიქსელი
- c. ბიტი
- d. დიუმი

Question 5

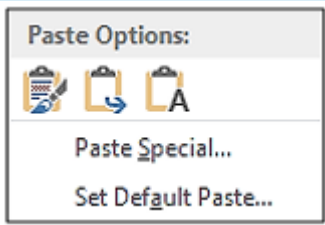
რას უდრის 3 კილობაიტი (3 KB)?

Select one:

- a. 3072 გეგაბიტს
- b. 3072 ბაიტს
- c. 3072 ტერაბაიტს
- d. 3000 ბიტს

Question 6

შეუსაბამეთ ბუფერიდან მონაცემების სხვადასხვა ფორმატით ჩასმის შესაძლობა:



Keep Text Only

Answer 1



Keep Source
Formatting

Answer 2



Merge Formatting

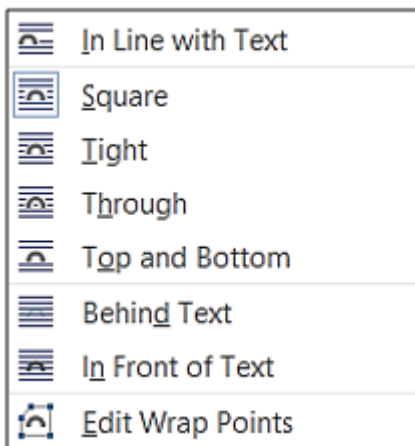
Answer 3

Paste Special

Answer 4

Question 7

შუსაბამეთ ობიექტის ირგვლივ ტექსტთან განლაგების შერჩევის ვარიანტები



Square

Answer 1



Edit Wrap Points

Answer 2



In Line With Text

Answer 3



In Front of Text

Answer 4

Question 8

რომელი ბრძანებით შეიქმნება ახალი დოკუმენტი?

Select one:

- a. Insert / Text/Object/ Text From File...
- b. Insert / Text/Object/ Text Box
- c. File / New...
- d. File / Open...

Question 9

როგორ დავხუროთ დოკუმენტი მასში მოხდენილი ცვლილებების ჩაწერის გარეშე?

Select one:

- a. დახურვის მომენტში ეკრანზე გამოსულ დამატებით შეკითხვაზე ვუპასუხოთ "No"
- b. შევასრულოთ მენიუს ბრძანება View / Window / Split
- c. დახურვის მომენტში ეკრანზე გამოსულ დამატებით შეკითხვაზე ვუპასუხოთ "Yes"
- d. დახურვის მომენტში ეკრანზე გამოსულ დამატებით შეკითხვაზე ვუპასუხოთ "Cancel"

Question 10

რისი გაკეთება არ შეიძლება Font დიალოგური ფანჯრიდან?

Select one:

- a. ასოებს შორის მანძილის გაზრდა
- b. ზედა ინდექსის დაყენება
- c. შრიფტის ფერის შეცვლა
- d. სტრიქონებს შორის ინტერვალის დაყენება

Question 11

რა არის Italic?

Select one:

- a. ძველი ლათინური შრიფტი
- b. დახრილი შრიფტი
- c. იტალიური შრიფტი
- d. ხაზგასმული ტექსტი

Question 12

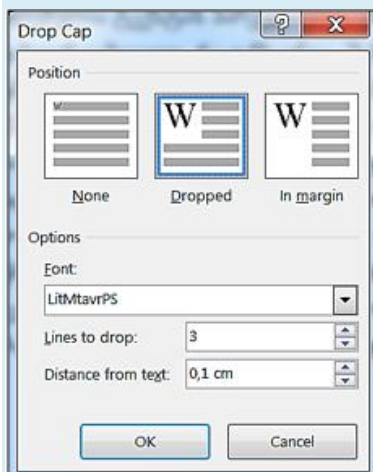
სახაზავის რომელი მარკერი განსაზღვრავს აზვაცის პირველი სტრიქონის პოზიციას?

Select one:

- a. მარჯვენა
- b. მარცხენა ქვედა (კვადრატული)
- c. მარცხენა ზედა
- d. მარცხენა ქვედა (სამკუთხა)

Question 13

შეუსაბამეთ ასონიშანის ჩამატების პარამეტრები



Lines to drop

Answer 1

Choose...

Distance from text

Answer 2

Choose...

Dropped

Answer 3

Choose...

In margin

Answer 4

Choose...

Question 14

Table tools/Layout ჩანართის რომელი ბრძანება უზრუნველყოფს ცხრილის უჯრედების დაყოფას?

Select one:

- a. Distribute Rows
- b. Split Cells
- c. Text Direction
- d. Merge Cells

Question 15

Table tools/Layout ჩანართის რომელი ბრძანება უზრუნველყოფს ცხრილის უჯრედების გაერთიანებას?

Select one:

- a. Split Cells
- b. Merge Cells
- c. Text Direction
- d. Distribute Rows

Question 16

რა არის სტილი Word-ში?

Select one:

- a. ინფორმაციის გადმოცემის მანერა
- b. შრიფტის დახრის ზომა
- c. დაფორმატების პარამეტრების ერთობლიობა, რომელსაც თავისი სახელი გააჩნია
- d. დოკუმენტის გაფორმების გარეგნული სახე

Question 17

ტექსტის ფრაგმენტისათვის სტილის მინიჭება ხდება:

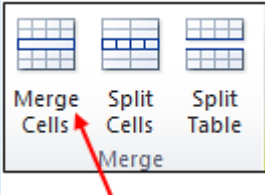
Select one:

- a. Organizer დიალოგური ფანჯრიდან

- b. AutoFormat დიალოგური ფანჯრიდან
- c. Home ჩანართის / Editing ჯგუფიდან
- d. Home ჩანართის / Styles ჯგუფიდან

Question 18

რომელი მოქმედება განისაზღვრება სურათზე მითითებული ბრძანებით:



Select one:

- a. იმ შემთხვევაში, თუ მოცემულ გვერდზე არ ეტევა, ცხრილი გაიხლიჩება და მისი ნაწილი გადავა შემდეგ გვერდზე
- b. ცხრილის მონიშნული უჯრედების გაერთიანება ერთ უჯრედად
- c. გახლეჩს ცხრილს აქტიური ან მონიშნული უჯრედების ზედა საზღვარზე
- d. ცხრილის უჯრედის დაყოფა რამდენიმე ნაწილად

Question 19

რა მოქმედების შესრულებას შეესაბამება მოცემული ფანჯარა?



Select one or more:

- a. განახლებს მთელ სარჩევს
- b. განახლებს თარიღს
- c. განახლებს სარჩევში მხოლოდ გვერდის ნომრებს
- d. თავიდან გადანომრავს მთელ დოკუმენტს

Question 20

რომელი ბრძანებით გადაინომრება დოკუმენტის გვერდები?

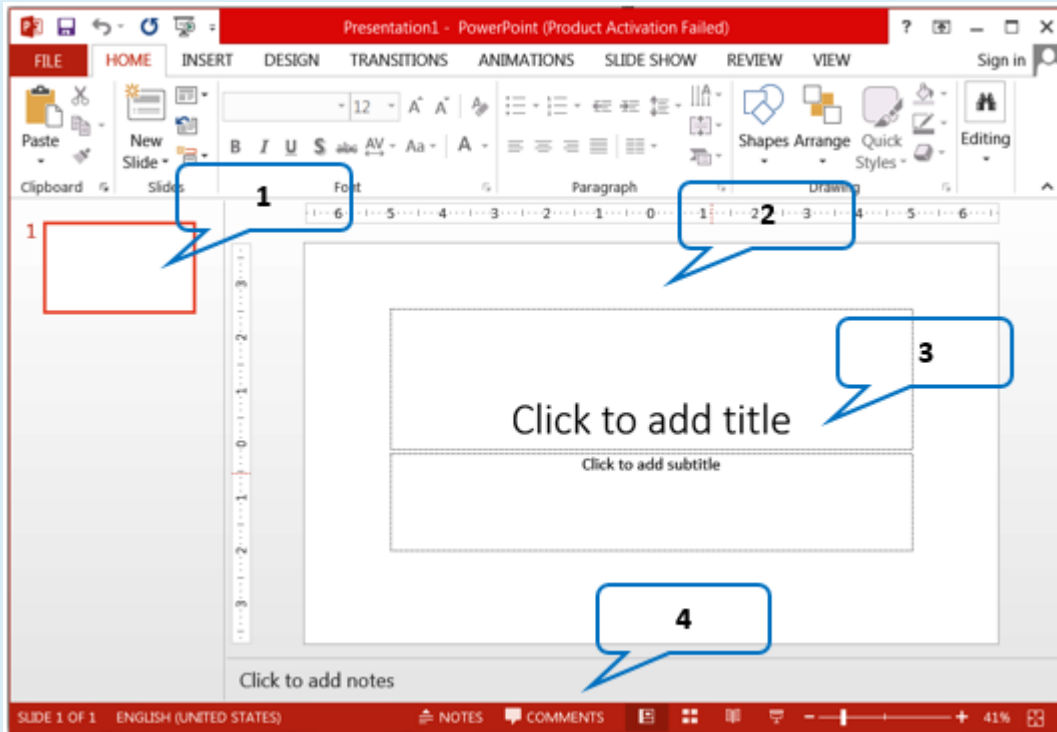
Select one:

- a. Insert / Page Numbers...

- b. Design / Bullets and Numbering...
- c. File / Page Setup...
- d. Format / AutoFormat...

Question 21

შეუსაბამეთ შესაბამის ნომრებს დასახელებები:



შენიშვნების არე

Answer 1

სათაურის არე

Answer 2

სლაიდების ჩანართები

Answer 3

სლაიდების არე

Answer 4

Question 22

რომელი ბრძანებით შეინახება პრეზენტაციის ფაილი დისკზე?

Select one:

- a. File / New
- b. Home/Editing/ Replace
- c. Insert / Text Box
- d. File / Save

Question 23

რომელი ბრძანებით გადაინომრება პრეზენტაციის სლაიდები?

Select one:

- a. Insert / Text/ Slide Numbers
- b. Review /New Comment
- c. Disign / Page Setup
- d. Home/ Paragraph / Bullets and Numbering

Question 24

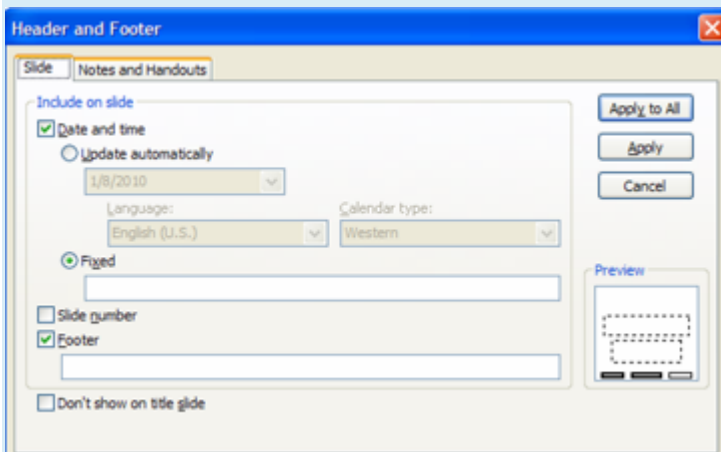
რომელი ბრძანებით ხდება განსხვავებული სიმბოლოს ჩამატება სლაიდში?

Select one:

- a. Insert / Tables /Table
- b. Insert/ Symbols /Symbol
- c. Insert / Text /Object
- d. Insert / Text Box/Symbol

Question 25

რა მოქმედების შესრულება შეიძლება მოცემული ფანჯრიდან?



Select one:

- a. ახალი სლაიდის დამატება
- b. სლაიდის ჩვენების რეჟიმში გაშვება
- c. სლაიდებზე კოლონტიტულების ჩასმა
- d. სლაიდის მარკირება

Question 26

შეუსაბამეთ ობიექტის ანიმაციის ვიზუალური ეფექტები:

 *Exit* Answer 1

 *Entrance* Answer 2

 *Motion Paths* Answer 3

 *Emphasis* Answer 4

Question 27

რა არის ტრიგერი (Trigger) Powerpoint-ში?

Select one:

- a. ანიმაციის სპეციალური ჩამრთველი
- b. არის ფუნქცია
- c. სლაიდების შენაცვლების ეფექტი
- d. ავტომატური ჩვენების პარამეტრი

Question 28

რომელი კლავიშით (კლავიშთა კომბინაციით) გაეშვება პრეზენტაციის დემონსტრირების რეჟიმი მიმდინარე სლაიდიდან?

Select one:

- a. <Shift + F5>
- b. <Esc>
- c. <F5>
- d. <Shift + Esc>

Question 29

რომელი ბრძანებით ჩაემატება აქტიური ღილაკი პრეზენტაციის სლაიდზე?

Select one:

- a. Insert ჩანართის Links ჯგუფის Action ბრძანებით
- b. Insert ჩანართის Illustrstion ჯგუფის Shapes ჩამონათვლის Action Buttons ღილაკებით
- c. Insert ჩანართის Text ჯგუფის Object ბრძანებით
- d. Insert ჩანართის Links ჯგუფის Hyperlink ბრძანებით

Question 30

პრეზენტაციის ობიექტების რედაქტირებისას შეუძლებელია ობიექტის ანიმაციური ეფექტების შეცვლა და გაუქმება

Select one:



True



False